

Demonstração dos Resultados por
Naturezas - (modelo para ESNL)
do período findo em 31-12-2022
(montantes em EURO)

ASSOCIAÇÃO DESPORTIVA E SOCIAL
DE LEOMIL

RENDIMENTOS E GASTOS	Notas	PERÍODO	
		2022	2021
Vendas e serviços prestados	8	21.224,93	25.882,27
Subsídios, doações e legados à exploração	10	64.524,36	59.191,36
Custo das mercadorias vendidas e das matérias consumidas		-23.849,94	-22.611,41
Fornecimentos e serviços externos	8	-10.088,56	-13.396,89
Gastos com o pessoal	12	-42.399,69	-33.698,53
Outros rendimentos	8	332,52	10,69
Outros gastos		-397,85	-6.416,57
Resultado antes de depreciações, gastos de financiamento e impostos		9.345,77	8.960,92
Gastos/reversões de depreciação e de amortização	4	-8.677,04	-8.447,14
Resultado operacional (antes de gastos de financiamento e impostos)		668,73	513,78
Juros e rendimentos similares obtidos	8		40,43
Resultado antes de impostos		668,73	554,21
Resultado líquido do período		668,73	554,21

Gerência



Contabilista Certificado N° 50555



Balço - (modelo para ESNL)
em 31-12-2022
(montantes em EURO)

ASSOCIAÇÃO DESPORTIVA E SOCIAL
DE LEOMIL

RUBRICAS	Notas	DATAS	
		2022	2021
ATIVO			
Ativo não corrente			
Ativos fixos tangíveis	4	54.964,84	62.186,89
Outros créditos e ativos não correntes		828,48	559,80
		55.793,32	62.746,69
Ativo corrente			
Caixa e depósitos bancários		18.801,57	11.603,67
		18.801,57	11.603,67
Total do ativo		74.594,89	74.350,36
FUNDOS PATRIMONIAIS E PASSIVO			
Fundos patrimoniais	15		
Fundos		10.474,76	10.474,76
Resultados transitados		51.141,78	50.587,57
Resultado líquido do período		668,73	554,21
Total dos fundos patrimoniais		62.285,27	61.616,54
Passivo			
Passivo não corrente			
Passivo corrente			
Fornecedores		1.070,06	615,76
Estado e outros entes públicos		1.350,97	841,57
Outros passivos correntes	12	9.888,59	11.276,49
		12.309,62	12.733,82
Total do passivo		12.309,62	12.733,82
Total dos fundos patrimoniais e do passivo		74.594,89	74.350,36

Gerência



Contabilista Certificado Nº 50555



Demonstração dos Fluxos de Caixa -
(modelo para ESNL)
do período findo em 31-12-2022
(montantes em EURO)

ASSOCIAÇÃO DESPORTIVA E SOCIAL
DE LEOMIL


RUBRICAS	Notas	PERÍODO	
		2022	2021
Fluxos de caixa das atividades operacionais			
Recebimentos de clientes e utentes		21.224,93	25.882,27
Pagamentos a fornecedores		33.200,20	34.704,11
Pagamentos ao pessoal	12	42.022,65	33.979,70
<i>Caixa gerada pelas operações</i>		<u>-53.997,92</u>	<u>-42.801,54</u>
Outros recebimentos/pagamentos		71.366,63	50.893,66
Fluxos de caixa das atividades operacionais (1)		<u>17.368,71</u>	<u>8.092,12</u>
Fluxos de caixa das atividades de investimento			
Pagamentos respeitantes a:			
<i>Ativos fixos tangíveis</i>	4	9.902,13	
<i>Investimentos financeiros</i>		268,68	219,09
Recebimentos provenientes de:			
<i>Investimentos financeiros</i>			345,81
Fluxos de caixa das atividades de investimento (2)		<u>-10.170,81</u>	<u>126,72</u>
Fluxos de caixa das atividades de financiamento			
Recebimentos provenientes de:			
Pagamentos respeitantes a:			
Fluxos de caixa das atividades de financiamento (3)			
Varição de caixa e seus equivalentes (1+2+3)		<u>7.197,90</u>	<u>8.218,84</u>
Caixa e seus equivalentes no início do período		11.603,67	3.384,83
Caixa e seus equivalentes no fim do período		18.801,57	11.603,67

Demonstração das Alterações nos Fundos Patrimoniais
do período findo em 31-12-2022
(montantes em EURO)

ASSOCIAÇÃO DESPORTIVA E SOCIAL DE LEOMIL

DESCRIÇÃO	Notas	Fundos	Excedentes técnicos	Reservas	Resultados transitados	Excedentes de revalorização	Ajustamentos / outras variações nos fundos patrimoniais	Resultado líquido do período	Total	Interesses que não controlam	Total dos Fundos Patrimoniais
6		10.474,76			50.587,57			554,21	61.616,54		61.616,54
3					554,21			-554,21			
7					554,21			-554,21			
8								668,73	668,73		668,73
9=7+8								668,73	668,73		668,73
10											
6+7+8+10		10.474,76			51.141,78			668,73	62.285,27		62.285,27

Gerência



Contabilista Certificado Nº 50555



Página: 1 / 2


Demonstração das Alterações nos Fundos Patrimoniais
do período findo em 31-12-2022
(montantes em EURO)

ASSOCIAÇÃO DESPORTIVA E SOCIAL DE LEOMIL

DESCRIÇÃO	Notas	Fundos	Excedentes técnicos	Reservas	Resultados transitados	Excedentes de revalorização	Ajustamentos / outras variações nos fundos patrimoniais	Resultado líquido do período	Total	Interesses que não controlam	Total dos Fundos Patrimoniais
POSIÇÃO NO INÍCIO DO PERÍODO 2021	1	10.474,76			46.217,77			4.369,80	61.062,33		61.062,33
ALTERAÇÕES NO PERÍODO	3			4.369,80				-4.369,80			
Outras alterações reconhecidas nos fundos patrimoniais				4.369,80				-4.369,80			
RESULTADO LÍQUIDO DO PERÍODO	3							554,21	554,21		554,21
RESULTADO INTEGRAL	4=2+3							554,21	554,21		554,21
OPERAÇÕES COM INSTITUIDORES NO PERÍODO	5										
POSIÇÃO NO FIM DO PERÍODO 2021	6=1+2+3+5	10.474,76		50.587,57				554,21	61.616,54		61.616,54

Gerência



ASSOCIAÇÃO DESPORTIVA E SOCIAL DE LEOMIL

RELATÓRIO DE GESTÃO
2022

Leomil, 2023-04-12

1 - Introdução

A ASSOCIAÇÃO DESPORTIVA E SOCIAL DE LEOMIL, com sede social em RUA DA IGREJA 6355-081 LEOMIL, com um capital social de 10.474,76 €, tem como atividade principal Outras atividades de apoio social sem alojamento, n.e.. O presente relatório de gestão expressa de forma apropriada a situação financeira e os resultados da atividade exercida no período económico findo em 31 de Dezembro de 2022.

O presente relatório é elaborado nos termos do artigo 66º do Código das Sociedades Comerciais (CSC) e contém uma exposição fiel e clara da evolução dos negócios, do desempenho e da posição da ASSOCIAÇÃO DESPORTIVA E SOCIAL DE LEOMIL, procedendo a uma análise equilibrada e global da evolução dos negócios, dos resultados e da sua posição financeira, em conformidade com a dimensão e complexidade da sua atividade, bem como uma descrição dos principais riscos e incertezas com que a mesma se defronta.

2 - Enquadramento Económico

O ano de 2022 marca o início da Guerra da Ucrânia. No que se esperava ser o primeiro ano de recuperação pós-COVID-19, o mundo assistiu em choque à invasão da Ucrânia pela Rússia, o que teve como consequência a natural degradação do comércio mundial.

A Ucrânia, responsável por 10% a 15% da produção mundial de alguns dos principais cereais, viu grande parte do seu território destruído, e vive atualmente uma alteração demográfica provocada pelo recrutamento obrigatório da população masculina.

Por sua vez, as sanções impostas à Rússia pelos principais mercados internacionais conduziram a retaliações, nomeadamente ao corte do abastecimento de combustível e gás ao Ocidente. A destruição da Ucrânia e a exclusão económica da Rússia fizeram disparar os preços mundiais, o que por sua vez levou a níveis de inflação históricos.

Ao mesmo tempo que o mundo lidava com os impactos da guerra, o vírus COVID-19 também recordava as populações que ainda se encontrava no ativo. Embora tal não tenha impedido a maioria dos países de flexibilizar as medidas de combate à pandemia, houve alguns que não seguiram esta tendência, como é o caso da China, que chegou a adotar uma política de "Zero Covid" onde os cidadãos foram impedidos de sair das suas residências.

O ano ficou ainda marcado por diversos solavancos políticos, sociais e culturais por todo o mundo. O Reino Unido viu terminar antecipadamente o mandato do primeiro-ministro Boris Johnson, e quase não chegou a ver o mandato de Liz Truss que ocupou o cargo apenas durante 50 dias até dar lugar a Rishi Sunak, um carrossel político que parou apenas para o luto pela morte da rainha Isabel II que se sentava no trono há 70 anos. Os Estados Unidos também enfrentaram várias ondas de manifestações, principalmente devido às mudanças nas leis de aborto e aos desastres causados por tiroteios em escolas. No Irão subiu o tom de contestação às leis sobre as mulheres após a morte de Mahsa Amini de 16 anos às mãos da "policia moral" deste país, indignação que se constata também no Afeganistão, onde na reta final do ano, as mulheres foram proibidas de trabalhar e de estudar em universidades.

Num ano já difícil, foi ainda necessário arranjar tempo para as alterações climáticas enquanto vários países lidavam com tempestades, secas e cheias históricas.

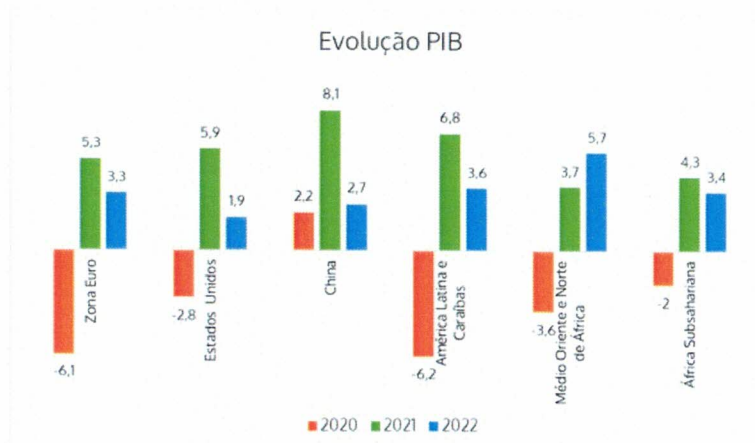
2.1 - A Nível Internacional e Europeu

Mundo

O ano de 2022 foi marcado por três grandes desafios para a economia mundial. Um deles foi a guerra na Ucrânia, que causou grandes interrupções nas cadeias de abastecimento, particularmente de cereais por parte da Ucrânia e de energia onde o fornecimento de gás da Rússia caiu para menos de 20% do observado em 2021. Outro desafio foi a inflação, acompanhada de um aumento significativo do valor do dólar americano em relação a outras moedas, o que prejudica principalmente as economias emergentes e em desenvolvimento.

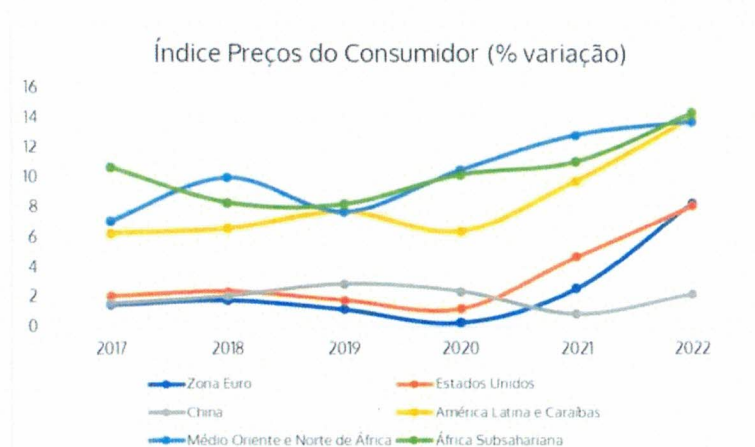
Por fim, outro grande desafio para a economia global foi o enfraquecimento do crescimento económico da China. O país enfrentou dois problemas fundamentais: a pandemia, que levou a políticas de "Zero Covid" com restrições severas à mobilidade dos seus cidadãos, o que afetou a economia; e agravou o segundo problema: a instabilidade no mercado imobiliário. A economia chinesa é

fortemente dependente do seu mercado imobiliário, e algumas das políticas recentes do governo têm levado à sua instabilidade.



Como pode ser visto no gráfico acima, as previsões do Worldbank indicam um crescimento significativamente menor do PIB em quase todas as principais regiões do globo, exceto no Médio Oriente e Norte de África. Esta região tem um comportamento incomum devido principalmente à exportação de petróleo e a um impacto menor do que o esperado da guerra na Ucrânia na região.

Em oposição à diminuição do crescimento do PIB, há um aumento acentuado da inflação. É importante destacar que 2021 já foi um ano recorde para este indicador em países como os EUA, onde a inflação chegou a níveis não vistos desde 1968.

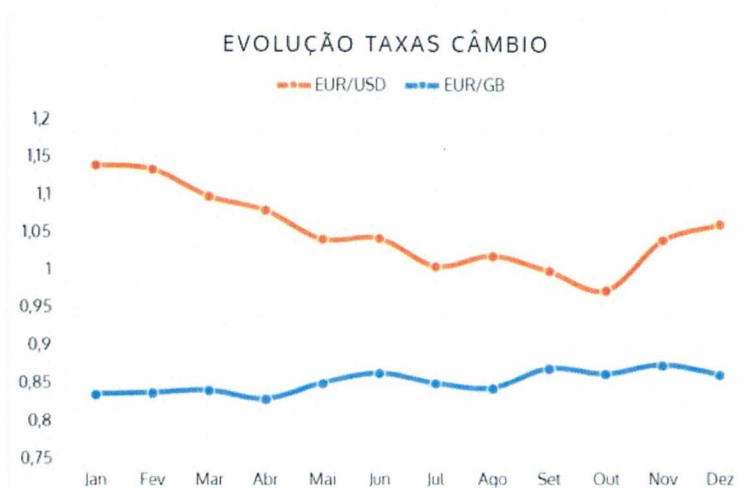


É esperado que a inflação mundial aumente de 4,7% em 2021 para 8,8% em 2022. Isto significa que as famílias têm menos poder de compra, dado que os seus salários não cresceram na mesma proporção. Além disso, várias regiões têm implementado medidas para procurar conter a escalada da inflação, incluindo aumentos nas taxas de juros. Estas medidas já estão a afetar setores como o imobiliário, onde as famílias assistem à subida das taxas de juros dos seus empréstimos. Há preocupações de que medidas para combater a inflação possam levar a uma rigidez adicional nos mercados financeiros, o que pode ter impacto nos mercados de dívida externa.

Um indicador económico que tem se comportado de forma diferente dos demais é o desemprego. Em 2021, quando a economia global parecia estar a recuperar, o desemprego aumentou. Mas este ano, quando essa recuperação foi interrompida, o desemprego começou a cair. Em 2021, a zona do Euro registou uma taxa de desemprego de 6,9% (dados do FMI de outubro de 2022) e em 2022 essa taxa

caiu para 6,1% (dados do FMI de outubro de 2022), uma queda de 0,8 pontos percentuais. Os EUA, que tiveram uma taxa de desemprego de 5,4% em 2021 (dados do FMI de outubro de 2022), encerraram o ano de 2022 com uma taxa de 3,7% (dados do FMI de outubro de 2022), uma queda de 1,7 pontos percentuais. A explicação para esta queda não é simples, alguns especialistas apontam para a reabertura das economias, que levou ao retorno à atividade de várias empresas. Também é realçado o impacto das mudanças nas dinâmicas de trabalho causadas pela pandemia, como o aumento do teletrabalho, o que ampliou o mercado potencial de contratações. Por fim, há quem argumente que a maior ameaça atual para as economias globais é a inflação e que tradicionalmente o desemprego e a inflação não estão fortemente relacionados. O desemprego tende a estar ligado às mudanças nas dinâmicas do mercado de trabalho e das empresas, enquanto a inflação está ligada a fatores de mercado e de oferta de matérias-primas, como energia.

Também vale a pena mencionar o fenómeno observado durante o ano no que diz respeito às taxas de câmbio, onde pela primeira vez desde 2005, o valor do euro caiu abaixo do valor do dólar.



Na vertente não financeira, continuam a existir muitos desafios. As economias avançadas estão a enfrentar uma crise demográfica à medida que as populações envelhecem e novos recordes de baixas taxas de natalidade são estabelecidos em países como o Japão. Este envelhecimento já é um fardo para os sistemas sociais de muitas economias e é esperado que piore.

A crise climática tem causado sérios impactos em todo o globo, com a ocorrência de eventos climáticos intensos a ser cada vez mais comum. Entre alguns destes fenómenos destacam-se as secas severas que têm afetado grande parte da Europa, e que se estima terem custado 20 mil milhões de euros em prejuízos. As tempestades tropicais nos EUA também têm causado muitos estragos, estimando-se que a tempestade Ian tenha causado prejuízos de 100 mil milhões de euros. A China tem sofrido com inundações e secas espalhadas por diferentes regiões, num total de 15 mil milhões de euros em prejuízos. As inundações no Paquistão causaram uma crise humanitária submergindo 10% do país, a seca no Brasil foi severa e o furacão Fiona em Porto Rico deixou 13.000 pessoas desabrigadas e 90% da população sem água e eletricidade, todos estes eventos causaram um total de 3 mil milhões de euros em perdas.

Europa

Tal como as restantes regiões, a Europa tem sido afetada pela instabilidade económica mundial. A guerra na Ucrânia e a deterioração das relações com a Rússia levaram a grande instabilidade no preço da energia, que embora tenha vindo a cair na reta final do ano, continua a mostrar-se bastante volátil. A inflação disparou, sendo o setor alimentar o mais afetado, o que tem preocupado governantes à medida que mais e mais famílias têm dificuldade em colocar comida na mesa. Como tal, o FMI estima que o PIB europeu registre um crescimento de 2,9% em 2022, uma quebra quando comparado com os 5,9% de 2021.

O maior desafio que a Europa enfrentou durante 2022 foi a inflação, o Banco Central Europeu prevê que a inflação média do ano atinja os 8,4%, sendo o preço dos alimentos e da energia os que mais têm conduzido esta subida. Mas também os níveis de procura acima do normal, causados pelo libertar das poupanças acumuladas durante a pandemia, contribuem para um aumento dos preços. Ao longo do ano, em particular na segunda metade de 2022, os constrangimentos das cadeias logísticas foram diminuindo o que tem

contribuído para conter o aumento da inflação na economia europeia.

Tanto o consumo público como o privado aumentaram, com o primeiro a crescer 1,8% e o último 3,8% (dados Outubro FMI) sendo que o aumento se deve ao consumo de serviços, um setor que continua embalado pelo reabrir da economia. Por oposição, o setor dos bens de consumo veio a cair durante todo o ano.

Quanto ao desemprego, ao abrir do ano a Zona Euro registava uma taxa de desemprego de 6,9%, a novembro do mesmo ano a taxa havia caído para os 6,5%. As mulheres continuam a ser as mais afetadas pelo desemprego, com uma taxa média de desemprego ao longo do ano na ordem dos 7,2%. Enquanto isso, a taxa média entre os homens foi de 6,3%. A taxa registada no final do ano é inferior à registada em fevereiro de 2020, que muitos especialistas consideram ser o último mês pré-pandemia. O mercado de trabalho deverá encerrar o ano de 2022 com crescimento de 1,8%, demonstrando resiliência às atuais circunstâncias macroeconómicas.

Principais Mercados Estrangeiros

China

A OCDE estima que o crescimento do PIB do mercado chinês tenha abrandado significativamente. Depois de ter registado 8% em 2021, o crescimento de 2022 fica pelos 3,3%. As políticas sanitárias altamente restritivas implementadas pelo governo, secas graves e perturbações no mercado imobiliário foram as principais razões por detrás deste crescimento modesto, tendo também contribuído as tensões sociais internas e geopolíticas com vizinhos.

O desemprego registou um ligeiro aumento, de 4% em 2021 para 4,2% em 2022, em grande parte explicado pelo abrandamento considerável da economia interna após o governo ter fechado os seus cidadãos em casa através da sua política "Zero Covid".

O consumo doméstico deverá aumentar 4,9% em 2023 e 4% em 2024. O índice de preços do consumidor deverá aumentar 2,2% em 2023 e 2% em 2024 (dados OCDE). Ao contrário de grande parte do mundo, a China tem sentido um impacto muito reduzido da guerra da Ucrânia, dadas as suas relações limitadas com ambos os países e política económica protecionista. Adicionalmente, dado que a China é pouco dependente de importações no setor alimentar, a inflação fez-se sentir com muito menos intensidade que noutros países.

EUA

A OCDE acredita que a economia dos EUA crescerá 1,8% em 2022, após registar um crescimento de 5,7% em 2021. Uma desaceleração comum à maioria das regiões do mundo. A taxa de desemprego em 2021 foi de 5,4%. As previsões apontam para que caia para 3,7% em 2022.

Estima-se que o crescimento do consumo privado seja apenas de 2,4% em 2022, contrastando com o aumento de 7,9% registado em 2021. No entanto, importa ter em conta que a subida de 2021 encontra-se influenciada pelo decréscimo de 3,8% em 2020. Não obstante, o crescimento de 2022 é superior ao registado em 2019 em 0,2 pontos percentuais. No entanto, está abaixo das expectativas pós-pandemia. O consumo público deverá diminuir 0,9%.

A inflação não ficou à porta, com o IPC a disparar com um crescimento de 8,1% face ao ano anterior (dados FMI). Comprovando que a inflação foi, de facto, o grande inimigo económico das principais economias desenvolvidas em 2022.

2.2 - A Nível Nacional

É importante destacar o crescimento económico de Portugal no primeiro semestre de 2022, impulsionado maioritariamente pelo forte aumento do turismo estrangeiro que levou as exportações de serviços a atingirem níveis pré-pandemia. De facto, estas exportações aumentaram 70% (anualizado – dados da Comissão Europeia), tornando-se um forte fator de crescimento.

Mas é importante notar que, trimestralmente, o crescimento do PIB desacelerou significativamente em relação ao ano anterior, de 2,4% no primeiro trimestre para 0,1% no segundo. Apesar disso, as exportações de bens e serviços mantiveram-se fortes no segundo trimestre e o consumo privado também continuou a crescer, embora a um ritmo mais lento. Por oposição o investimento diminuiu significativamente, 3,7% (q-o-q), reflexo de uma quebra de confiança das empresas e do aumento do preço das commodities, especialmente energia, e aumento das taxas de juro.

Com base nas últimas previsões do Banco de Portugal, Portugal deverá registar um crescimento do PIB de 6,8% em 2022. Este crescimento é atribuível em grande parte ao crescimento do setor do turismo, que foi muito auxiliado pelo levantamento das restrições de mobilidade do COVID-19.

O crescimento de 5,9% do consumo interno e o aumento de 4% do consumo público foram fatores importantes para o crescimento do PIB. As exportações também cresceram 17,7%, maioritariamente de serviços, enquanto as importações cresceram 11,1%.

A rentabilidade do ativo das empresas privadas subiu para os 9,1% em 2022, enquanto a rentabilidade das empresas públicas estabilizou nos - 0,6%, o que representa um aumento face aos -3,3% registados em 2021.

RENDIBILIDADE GLOBAL DAS EMPRESAS



O aumento da rentabilidade das empresas privadas foi generalizado e transversal à generalidade dos setores, com exceção do setor da eletricidade e água. Em relação a 2021, a rentabilidade das micro, pequenas e médias empresas passou de 6,8% para 8,6%, a rentabilidade das grandes empresas passou de 9% para 11,1%.

A autonomia financeira das empresas aumentou para 41,1% no terceiro trimestre de 2022, que compara com 40,2% no período homólogo de 2021. Este aumento foi, à semelhança do ponto anterior, transversal a quase todos os setores exceto energia e água, onde a autonomia se manteve ou reduziu. Quanto à dimensão das empresas, as PME registaram um aumento da autonomia financeira de 39,8% para 42%, enquanto as grandes empresas registaram uma redução deste rácio de 35,9% para 34%. No setor público, a autonomia financeira aumentou de 28,2% para 32,2%.

O investimento empresarial abrandou para os 1,3% em 2022, comportamento potenciado pelo contexto de elevada incerteza. Contribuíram para tal as restrições de abastecimento, nomeadamente materiais e mão-de-obra, o aumento dos custos de produção, em grande parte devido à inflação, a rigidez das condições de financiamento e o abrandamento da procura.

O setor da habitação registou uma quebra acentuada do investimento, dos 12,2% em 2021 para os 0,3% em 2022 - fruto do aumento das taxas de juro do crédito à habitação e da falta de crescimento dos rendimentos das famílias.

Quanto ao desemprego, segundo dados do Banco de Portugal, a taxa diminuiu 0,7 pontos percentuais de 2021 para 2022, prevendo-se que termine o ano nos 5,9%, o que se traduz em 305,8 mil pessoas, sendo que muitas empresas têm reportado dificuldades históricas no recrutamento de mão-de-obra qualificada nos principais setores de atividade. Relativamente à dinâmica laboral, verificou-se que 17% da população empregada (836,7 mil) se encontra atualmente em regime de teletrabalho. Destes, cerca de 31,5% estão em regime de trabalho totalmente remoto, estando os restantes em regime híbrido, em que a média de dias em casa é de 3 dias. Relativamente aos jovens dos 16 aos 24 anos, a taxa de desemprego é de 18,8%.

De acordo com a projeção do Banco de Portugal, tanto o consumo privado como o consumo público aumentaram 5,9% e 2%, respetivamente, tendo o IHPC registado uma taxa média de variação de 8,1%.

A inflação disparou em Portugal atingindo os 9,5% (dados da Comissão Europeia) no terceiro trimestre do ano, reflexo dos preços elevados da energia que acabaram também por alastrar para os restantes setores. Adicionalmente, o prolongado período de seca que o país atravessou provocou um aumento do preço dos produtos alimentares não processados em 18,1%, 5,4 pontos percentuais acima

da média europeia. A expectativa é fechar o ano com uma inflação média de 8%.

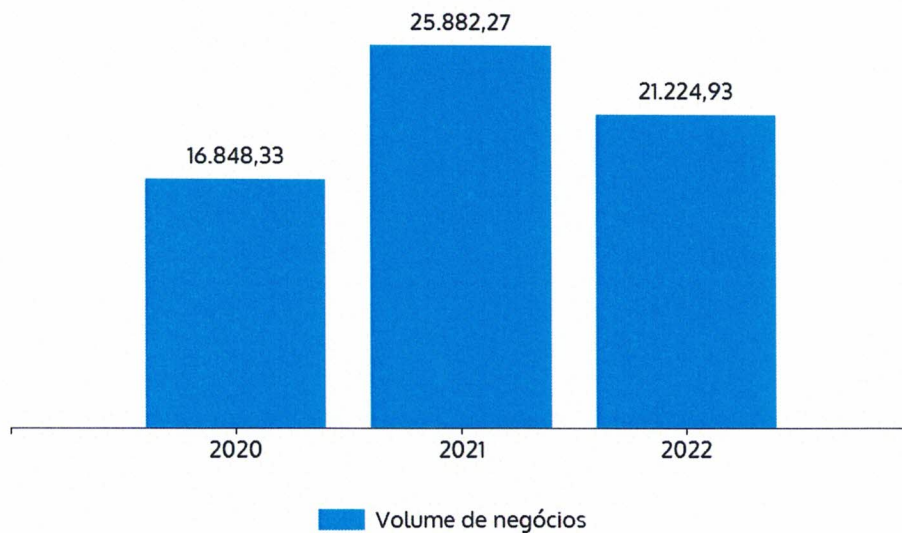
Segundo dados da OCDE, a dívida pública portuguesa no final de 2022 deverá ser 115,9% (279.319 mil M€) inferior em 9,6 pontos percentuais relativamente ao que era no final de 2021. Refira-se que as previsões mais favoráveis em 2021 colocavam este valor nos 119%, pelo que os resultados reais foram melhores do que o esperado.

3 - Análise da Atividade e da Posição Financeira

No período de 2022 os resultados espelham uma evolução negativa da atividade desenvolvida pela empresa.

De facto, o volume de negócios atingiu um valor de 21.224,93 €, representando uma variação de -17,99% relativamente ao ano anterior.

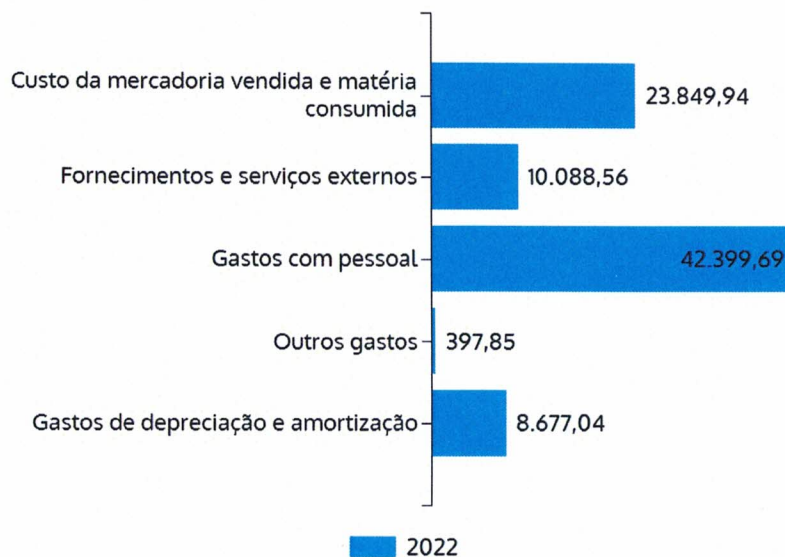
A evolução dos rendimentos é apresentada no gráfico seguinte:



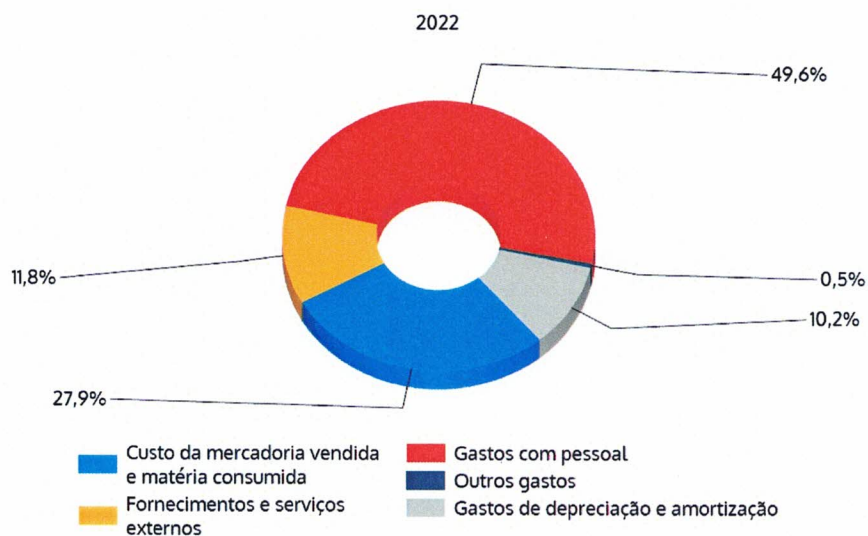
A estrutura dos rendimentos encontra-se distribuída do seguinte modo:



Relativamente aos custos incorridos no período económico ora findo, apresenta-se de seguida a sua estrutura:



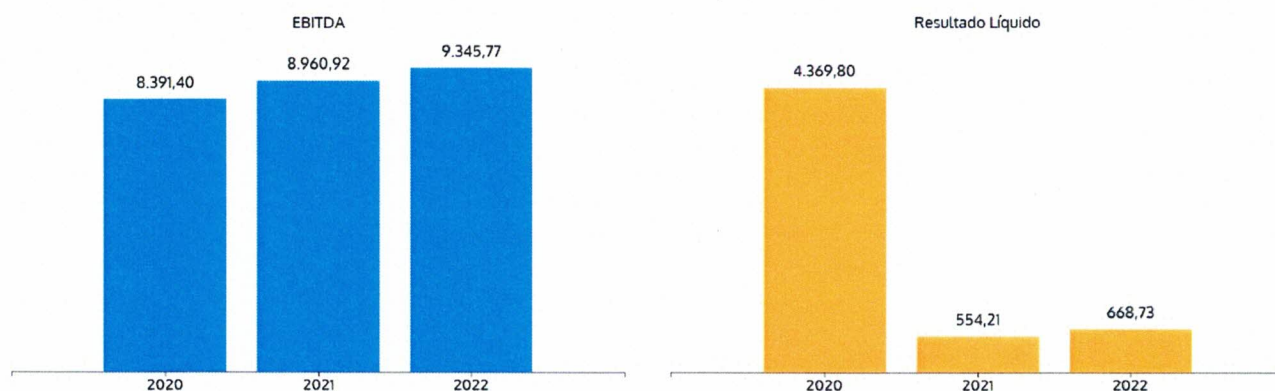
Abaixo representa-se o peso relativo de cada uma das naturezas de gastos incorridos no total dos custos da entidade:



No que diz respeito ao pessoal, o quadro seguinte apresenta a evolução dos gastos com o pessoal, bem como o respetivo nº de efetivos.

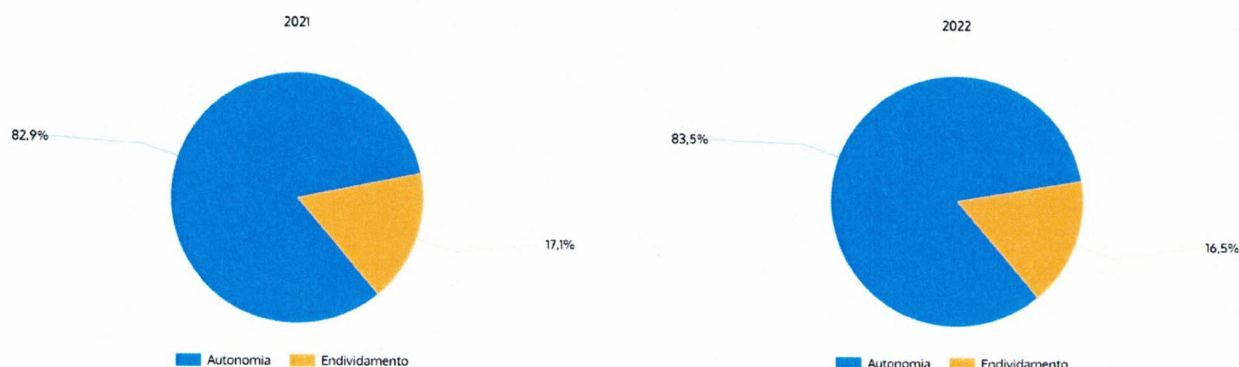
Itens	PERÍODO		
	2020	2021	2022
Gastos com Pessoal	34.960,71	33.698,53	42.399,69
Nº Médio de Pessoas	4,00	5,00	5,00
Gasto Médio por Pessoa	6.739,71		

Na sequência do exposto, do ponto de vista económico, a entidade apresentou, comparativamente ao ano anterior os seguintes valores de EBITDA e de Resultado Líquido.



Gerência

Em resultado da sua atividade, a posição financeira da entidade apresenta, também comparativamente com o ano anterior, a seguinte evolução ao nível dos principais indicadores de autonomia financeira e endividamento:



De uma forma detalhada, pode-se avaliar a posição financeira da entidade através da análise dos seguintes itens de balanço:

Itens	PERÍODO		
	2020	2021	2022
Ativo não corrente	63.737,22	62.746,69	55.793,32
<i>Percentagem ativo não corrente</i>	<i>94,96%</i>	<i>84,39%</i>	<i>74,80%</i>
Ativo corrente	3.384,83	11.603,67	18.801,57
<i>Percentagem ativo corrente</i>	<i>5,04%</i>	<i>15,61%</i>	<i>25,21%</i>
Total ativo	67.122,05	74.350,36	74.594,89
Capital Próprio	61.062,33	61.616,54	62.285,27
<i>Percentagem Capital Próprio</i>	<i>90,97%</i>	<i>82,87%</i>	<i>83,50%</i>
Passivo corrente	6.059,72	12.733,82	12.309,62
<i>Percentagem passivo corrente</i>	<i>9,03%</i>	<i>17,13%</i>	<i>16,50%</i>
Total Capital Próprio e Passivo	67.122,05	74.350,36	74.594,89

4 - Proposta de Aplicação dos Resultados

A ASSOCIAÇÃO DESPORTIVA E SOCIAL DE LEOMIL no período económico findo em 31 de dezembro de 2022 realizou um resultado líquido de 668,73€, propondo a sua aplicação de acordo com o quadro seguinte:

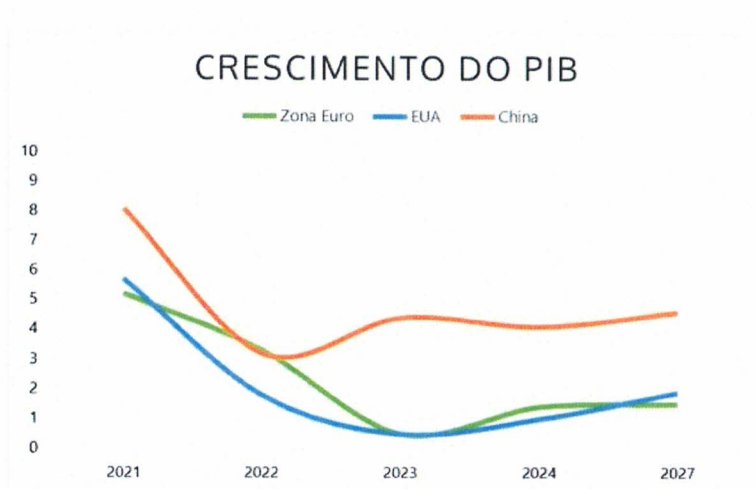
Resultados Transitados: 668,73 €

5 - Expetativas Futuras

5.1 - Cenário macroeconómico

Mundo

É esperado que as economias mundiais continuem a abrandar em 2023 com o PIB a crescer apenas 2,2% após os 3,1% registados em 2022. Estas previsões pressupõem que sejam implementadas políticas para reduzir o aumento dos preços da energia e dos alimentos e que não existam choques económicos nas economias emergentes da Ásia, que serão responsáveis por 3/4 do crescimento global.



Como mencionado anteriormente, o principal fator que preocupa as principais instituições financeiras é a inflação. A OCDE prevê uma taxa média de inflação para as economias avançadas de 4,25% para 2023. O aumento dos preços da energia devido à guerra na Ucrânia fez com que a inflação disparasse noutros setores.

Esta elevada taxa de inflação é preocupante porque pode levar a uma desaceleração do consumo das famílias. As poupanças do período COVID-19 têm apoiado largamente o consumo privado, mas agora à medida que as reservas vão desaparecendo, é esperado que o consumo caia. No entanto, com esta taxa de inflação, as famílias vão perder ainda mais poder de compra. Mesmo com o aumento dos salários, é improvável que esse aumento acompanhe a taxa de inflação.

Em decorrência das políticas voltadas para o controlo da inflação, existe um risco acrescido de aumento das taxas de juros no futuro, o que pode trazer dificuldades para empresas e famílias com alto nível de endividamento. Este risco está especialmente presente em países onde estas taxas, nomeadamente para as famílias, são variáveis. À medida que empresas e famílias lutam para cumprir suas obrigações financeiras, o risco de aumentos nas imparidades dos bancos aumenta. O medo de possíveis perdas pode alimentar um ciclo de condições financeiras mais apertadas, piorando progressivamente a situação. Adicionalmente, o aumento das taxas de juro, devido a políticas de crédito mais rigorosas, tem um efeito negativo sobre a procura no mercado imobiliário, tornando mais difícil a compra de casas, o que pode levar a uma quebra do mercado imobiliário.

No que diz respeito ao desemprego, não se espera que o comportamento deste indicador seja uniforme a nível mundial. Esperam-se potenciais contrações da taxa de emprego nas economias mais avançadas, com as economias emergentes a apresentarem comportamentos diferenciados. É importante mencionar que ainda haverá escassez de mão de obra em alguns setores, à medida que as novas dinâmicas de trabalho (teletrabalho e trabalho totalmente remoto) se tornam mais comuns e as empresas passam a competir não apenas a nível financeiro, mas em pacotes de benefícios.

No meio da estabilidade do mercado de mão-de-obra, é esperado que as mulheres sejam as menos beneficiadas. Durante a pandemia, uma proporção maior de empresas pertencentes a mulheres fechou, em parte porque empresas deste tipo receberam menos apoio

do governo. Além disso, durante a pandemia, as mulheres tenderam a parar de trabalhar mais cedo do que os homens. Tudo isto vai contribuir para uma recuperação mais lenta do desemprego entre as mulheres e para um aumento da diferença salarial entre homens e mulheres.

Europa

O crescimento da Zona Euro abrandou drasticamente ao longo do ano.

A OCDE espera que o crescimento do PIB nesta região seja quase impercetível em 2023 (0,5%) com uma recuperação modesta em 2024 (1,4%). Os principais culpados desta desaceleração são os altos preços da energia e os altos custos dos alimentos, bem como limitações nas cadeias de fornecimento e a falta de confiança no mercado.

O grande desafio na Europa é manter a inflação sob controlo. Com 2022 a terminar com uma taxa de inflação entre 8,3% e 8,4%, e a cair para apenas 6,3% ou 6,8% em 2023, as famílias continuarão a perder poder de compra.

PREÇOS DO CONSUMIDOR



À medida que a Europa encontra formas de substituir os abastecimentos e fontes de energia e toma medidas de combate à inflação, prevê-se que esta vá abrandando ao longo de 2023, mas a taxa desejável é de 2%, pelo que os valores a registar no próximo ano permanecem acima da meta.

O consumo privado nas economias avançadas da zona euro deverá abrandar substancialmente em 2023, com um crescimento de apenas 0,8%, o que contrasta com a previsão de 3,8% para 2022. O consumo público deverá também crescer 1,6 pontos percentuais abaixo do valor registado em 2022, passando de um crescimento de 1,8% para 0,2%.

O desemprego na União Europeia deverá aumentar ligeiramente, de 6,8% para 7,1%. No entanto, espera-se que vários setores continuem a enfrentar uma grave escassez de mão-de-obra. Olhando para alguns países da UE, a Alemanha deverá registar um aumento da taxa de desemprego de 2,9% para 3,4%, enquanto a Itália deverá registar um agravamento da taxa de 8,8% para 9,4%. A Espanha deverá registar uma melhoria neste indicador, com a taxa a cair de 12,7% para 12,3%, assim como a Grécia, que deverá ver a taxa cair de 12,6% para 12,2%. A tendência geral é de mudanças moderadas.

Após a subida da dívida bruta da zona euro durante a pandemia, era esperado que a mesma começasse a cair nos anos subsequentes, e a esperança nesta tendência mantém-se, se bem que com moderação. O valor desta dívida ascendia aos 97,3% do PIB, tendo caído para 95,6% em 2022. É esperado que em 2023 caia apenas 0,5 pontos percentuais para os 95,1%, e que em 2024 desça ligeiramente para os 95%.

Por fim, a guerra na Ucrânia obrigou a Europa a reavaliar as suas opções de abastecimento energético. Prevê-se que os próximos anos sejam um período de investimento em alternativas renováveis. Os países continuarão a colocar um foco maior no combate às mudanças climáticas, dadas as evidências crescentes de que o mundo está a chegar rapidamente a um ponto irreversível da crise

climática.

Outros

China

Após um abrandamento do crescimento do PIB Chinês em 2022, de 8,1% para 3,2%, prevê-se que 2023 seja um ano de recuperação, com o PIB a crescer entre 4,4% e 4,6% (dados FMI e OCDE), mais 2.2 a 2.4 pontos percentuais relativamente ao ano anterior. Em 2024 é esperado que o crescimento seja mais contido e fique pelos 4,1% (dados OCDE).

O desemprego deverá manter-se estável, descendo dos 4,2% em 2022 para 4,1% em 2023.

EUA

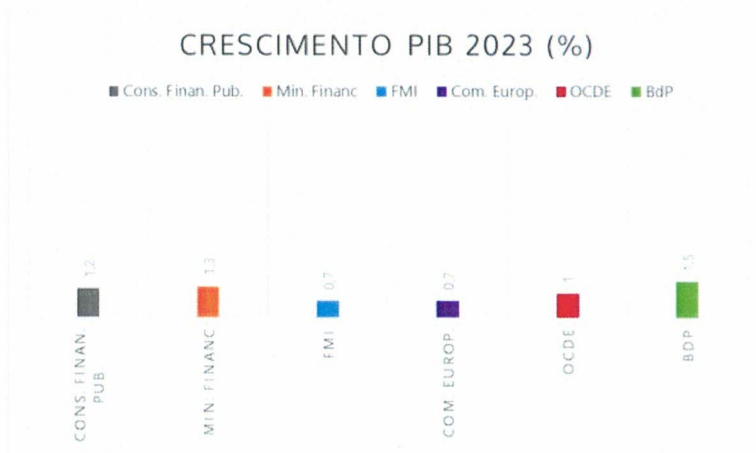
As projeções indicam que o PIB dos EUA deve crescer 1,8%, 0,5% e 1% em 2022, 2023 e 2024, respetivamente. O fraco crescimento económico deve-se principalmente à inflação, que diminuiu o poder de compra das famílias, diminuiu o investimento no setor imobiliário e aumentou as taxas de juros.

Prevê-se que a taxa de desemprego nos EUA aumente de 3,7% em 2022 para 4,2% em 2023 e piore em 0.5 pontos percentuais em 2024, atingindo os 4,7%. É o reflexo da desaceleração do mercado de trabalho e da redução da procura, embora ainda existam setores que enfrentam forte escassez de mão de obra.

5.2 - Cenário Interno

A recuperação económica após a pandemia de COVID-19 abrandou, com as projeções de crescimento em 2023 a indicarem que esta é uma tendência que se manterá. Tal deve-se sobretudo ao abrandamento da recuperação do setor do turismo, ao aumento dos custos de produção e dos preços da energia, à diminuição do consumo privado e à subida das taxas de juro. Todos os quais estão alinhados com a economia global.

Prevê-se que o crescimento do PIB abrande fortemente em 2023, com as previsões dos principais organismos a apontarem para uma taxa de crescimento entre 0,7% e 1,5%.



A Comissão Europeia prevê que o crescimento suba para 1,7% em 2024 e o FMI espera que em 2027 o crescimento seja de 1,9%. Refira-se que ambas as instituições são responsáveis pelas previsões de crescimento mais pessimistas para 2023. Portugal beneficiou de uma taxa de crescimento inflacionada devido à reabertura do setor do turismo, e foi esta reabertura que garantiu um crescimento significativo do PIB até meados de 2022. No entanto, o efeito começou a diminuir no ano que acabou de terminar, e será ainda menos relevante em 2023.

Gerência

Relativamente à inflação, a Comissão Europeia aponta para uma diminuição deste indicador, passando dos 8% registados em 2022 para 5,8% em 2023 e 2,3% em 2024, assumindo que os preços da energia irão baixar no longo prazo. Esta expectativa assenta em parte no facto de a Península Ibérica estar menos interligada energeticamente com outros mercados europeus, bem como no facto de, em 2022, cerca de 55% da energia portuguesa ter sido gerada por fontes renováveis. Projeções mais pessimistas, como a da OCDE, preveem uma taxa de inflação de 6,6% em 2023 e de 2,4% em 2024.

O consumo privado deverá cair, segundo a OCDE o crescimento será de apenas 0,3% em 2023, após dois anos consecutivos a crescer acima dos 4,5%. Quanto ao consumo público, deverá aumentar ligeiramente para os 2,3% em 2023 e cair para os 1,8% em 2024.

Quanto ao emprego, o FMI prevê que a taxa de desemprego suba de 6,1% em 2022 para 6,5% em 2023, a OCDE, que prevê que a taxa suba para os 6,4% em 2023, estima uma queda para 6,2% em 2024. A Comissão Europeia tem previsões mais otimistas, esperando que a taxa de desemprego caia para 5,9% em 2023, previsão igual à do Banco de Portugal.

As exportações deverão aumentar entre 3,5% e 4,7% em 2023, depois de terem aumentado 17,7% em 2022. O abrandamento do crescimento deve-se sobretudo ao esbater do impacto do aumento do turismo sentido sobretudo no primeiro semestre de 2022, como mencionado anteriormente. Por seu turno, as importações deverão crescer entre 3% e 3,4% em 2023, após terem crescido 11,1% em 2022.

Apesar da esperada conjuntura económica desfavorável para 2023, a Comissão Europeia prevê que a dívida pública portuguesa continue a descer para 109,1% em 2023 e 105,3% em 2024.

5.3 - Evolução previsível da sociedade

Perante o cenário macroeconómico apresentado e a situação da economia nacional, prevê-se que futuro próximo a Associação mantenha o importante contributo que as IPSS dão para a coesão territorial ao serem responsáveis por uma boa parte do emprego nas zonas do interior.

6 - Outras Informações

A ASSOCIAÇÃO DESPORTIVA E SOCIAL DE LEOMIL não dispõe de quaisquer sucursais quer no território nacional, quer no estrangeiro.

Durante o período económico não ocorreu qualquer aquisição ou alienação de quotas próprias. Aliás a entidade não é detentora de quotas ou ações próprias.

Após o termo do exercício não ocorreram factos relevantes que afetem a situação económica e financeira expressa pelas Demonstrações Financeiras no termo do período económico de 2022.

Não foram realizados negócios entre a sociedade e os seus administradores. Não lhes foram concedidos quaisquer empréstimos nem adiantamentos por conta de lucros.

A entidade não está exposta a riscos financeiros que possam provocar efeitos materialmente relevantes na sua posição financeira e na continuidade das suas operações. As decisões tomadas pelo órgão de gestão assentaram em regras de prudência, pelo que entende que as obrigações assumidas não são geradoras de riscos que não possam ser regularmente suportados pela entidade.

Não existem dívidas em mora perante o setor público estatal.

Também não existem dívidas em mora perante a segurança social. Para as situações de pagamentos fora de prazo foram negociados os respetivos planos de pagamentos, evidenciados no anexo.

No contexto atual da situação de pandemia provocada pelo COVID-19, é previsível que a atividade futura da empresa seja afetada. Encontramo-nos neste momento a reavaliar o plano de negócios em vigor com vista a ajustá-lo, se necessário, a esta nova realidade.

7 - Considerações Finais

Expressamos os nossos agradecimentos a todos os que manifestaram confiança e preferência, em particular aos Clientes e Fornecedores, porque a eles se deve muito do crescimento e desenvolvimento das nossas atividades, bem como a razão de ser do nosso negócio.

Aos nossos Colaboradores deixamos uma mensagem de apreço pelo seu profissionalismo e empenho, os quais foram e continuarão a sê-lo no futuro elementos fundamentais para a sustentabilidade da ASSOCIAÇÃO DESPORTIVA E SOCIAL DE LEOMIL.

Apresenta-se, de seguida as demonstrações financeiras relativas ao período findo, que compreendem o Balanço, a Demonstração dos Resultados por naturezas, a Demonstração de Alterações do Capital Próprio, a Demonstração dos Fluxos de Caixa e o Anexo.

LEOMIL, 15 de Abril de 2023

Gerência

